

Quinta Edición
septiembre 2016

1000

EMPRESAS QUE HACEN MÁS PRÓSPERO A
NORTE DE SANTANDER



LAS 100 EMPRESAS MÁS REPRESENTATIVAS DE LA REGION

Una publicación de la Cámara de Comercio de Cúcuta

PRESIDENTE EJECUTIVO

Carlos Luna Romero

GERENTE OBSERVATORIO ECONÓMICO

Lina Maria Iscala Archila

EQUIPO TÉCNICO

Isabel Cristina Ramirez

César Eduardo Muñoz

Pilar Monsalve

Cámara de Comercio de Cúcuta
JUNTA DIRECTIVA 2014- 2018

REPRESENTANTES DE LOS COMERCIANTES

PRINCIPALES

RECUPEL S.A.S

INVERSIONES TELLEZ SUAREZ S.EN C.

OFICINA DE DISEÑO CALCULOS Y CONSTRUCCIONES
LIMITADA - ODICCO LTDA.

HERNANDO ACEVEDO LIEVANO

CONSTRUCTORA CARVAJAL & RIVERA LTDA

COLPROYECTOS S.A.S

SUPLENTES

AVICOLA TORCOROMA S.A

JASA LTDA

COSAN S.A.S

HERNANDO LIZARAZO ORTIZ

HENRY VILLAMIZAR MARIÑO

REPRESENTANTES DEL GOBIERNO

PRINCIPALES

FRANCISCO ANTONIO YAÑEZ VILLAFañE

ALVARO ANDRES SALGAR VALERO

AMILCAR JOSE MIREP CORONA

SUPLENTES

ISABEL CARMENZA SANMIGUEL MALDONADO

MANUEL WALDO CARRERO LAMUS

ALFONSO CASTRO PEREZ

PRESIDENTE JUNTA DIRECTIVA

FRANCISCO ANTONIO YAÑEZ VILLAFañE

VICEPRESIDENTE JUNTA DIRECTIVA

OMAR GONZALO QUINTERO TORRADO

Los contenidos de esta publicación son propiedad de la Cámara de Comercio de Cúcuta, su reproducción total o parcial sin autorización expresa del titular está prohibida. Todos los derechos reservados ©.

Cámara de Comercio de Cúcuta - Edif. Cámara de Comercio –
Calle 10 No 4-38 - 1er Piso Torre B Aéreo: 633 PBX 57-7-
5829527, 57-7-5829528 Fax: 57-7-5829527 Ext. 4
E-mail: cindoccc@cccucuta.org.co, -
Sitio Web: <http://www.cccucuta.org.co>
Cúcuta - Norte de Santander - Colombia

1 TEJIDO EMPRESARIAL

2 ANÁLISIS DE LOS INDICADORES FINANCIEROS

1. Variables Finacieras
2. Top 10 de las 100 empresas
3. Participación por sectores

3 PRINCIPALES EMPRESAS EXPORTADORAS

1. Variación de las principales empresas exportadoras

4 ANEXOS

1. Ingresos
2. Activos
3. Pasivo
4. Patrimonio
5. Utilidades
6. Empresas exportadoras



TEJIDO EMPRESARIAL

El actual documento evidencia una característica particular en el comportamiento de los indicadores financieros de las empresas más representativas de la región que va en contra de todos los pronósticos, especialmente por los inconvenientes presentados al finalizar el año con el cierre fronterizo; pues durante el análisis de las cifras los resultados fueron positivos, donde las utilidades de las empresas incluidas en el estudio aumentaron más de un 60% en relación al reporte del año 2014.

Uno de los factores más importantes para una economía creciente es el comportamiento del tejido empresarial, es decir, cómo se encuentra constituido en relación al número de empresas, indicadores financieros, actividades económicas sobresalientes, tamaño empresarial, entre otras. La *Cámara de Comercio de Cúcuta* como entidad sin ánimo de lucro, ha apoyado al sector empresarial de la región por más de 100 años, visionando la ciudad como el mejor lugar para vivir en comunidad. Actualmente la entidad cuenta en su registro mercantil con más de 44.074 empresas activas de los 18 municipios que hacen parte de su jurisdicción, donde se seleccionaron *las 100 empresas más importantes* destacadas por obtener los mejores resultados financieros durante el año 2015.

De igual forma es de mencionar que la posible recesión económica que se pronostica para el país, llamada por factores como el descenso de los ingresos petroleros, el alza de la tasa de inflación y el comportamiento en el precio del dólar, y para el caso de la región, el cierre de la frontera colombovenezolana, refleja en un panorama de incertidumbre en sectores como las Tecnologías de la Información y Comunicaciones (TIC's) y la industria manufacturera, así mismo como algunos de los sectores primarios como la ganadería y minería que presentaron disminución en las exportaciones en el periodo de análisis.

A pesar del gran impacto que generó a la región el cierre de frontera con Venezuela evidenciado en los principales indicadores macroeconómicos y en la reducción de las exportaciones de más del 40% con relación al año 2014, se muestra un horizonte alentador para las empresas más grandes de la región dado que no mostraron índices en términos de disminución de sus indicadores financieros y por el contrario aumentaron sus utilidades e ingresos.

El insumo principal para llevar a cabo la quinta edición de las 100 empresas más representativas de la región corresponde a la información en base de datos de la Cámara de Comercio de Cúcuta, Superintendencia de sociedades y Supersubsidios.



Durante el año 2015 todas las variables financieras acumuladas del top 100 crecieron, sin embargo se destaca el aumento en las utilidades logradas por estas, las cuales incrementaron de \$199,6 mil millones en el 2014 a \$324.2 mil millones en el 2015, indicando un variación en las ganancias de más del 63.8%; jalonado principalmente por el sector construcción encabezado por HYUNDAI ENGINEERING y el sector salud por la clínica Medical Duarte.

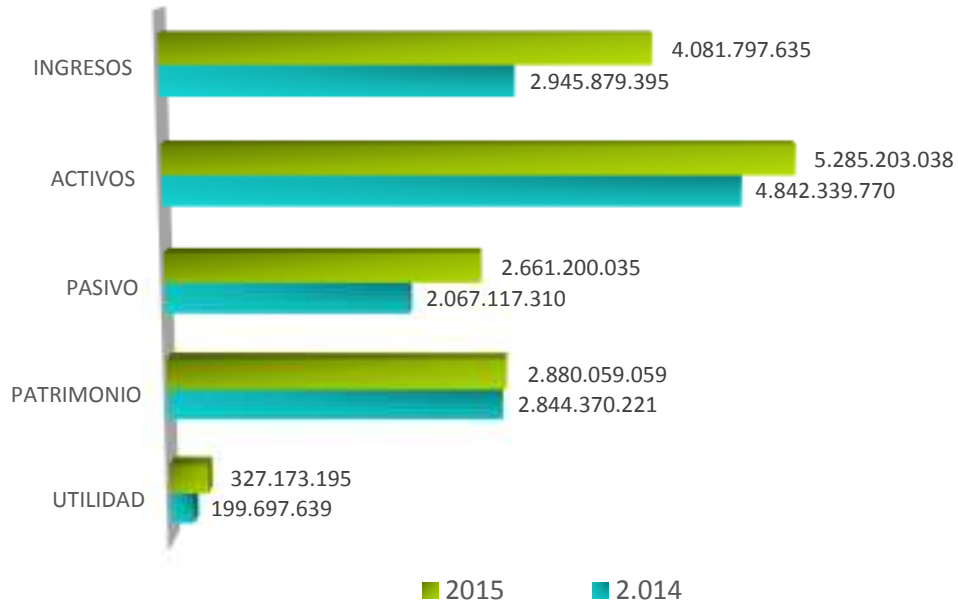
En cuanto a los ingresos operacionales del top 100 esta cifra llegó a \$4,1 billones un 38.6% superior al registro del año anterior, donde alcanzó los \$2,9 billones impulsado en gran parte por el sector comercio y el sector industrial de la cerámica.

Los activos totales o los bienes y derechos de las 100 empresas más importantes de la región están valorados en \$5,3 billones. Al comparar esta misma variable con las cifras del año 2014 estas se incrementaron en 9,1%, donde las empresas que tuvieron mayor incremento de sus activos pertenecen al sector servicios y sector industrial.

El campo de los pasivos u obligaciones empresariales mostraron un incremento de 23,8 puntos porcentuales con relación al año anterior al pasar de \$2,1 billones a \$2,6 billones, el sector que más aumentaron sus pasivos fueron las de servicio público mientras que una gran proporción de las empresas del sector construcción mostraron una disminución de este indicador así como algunas empresas comercializadoras internacionales. Ahora, en relación al patrimonio o bienes propios de las empresas pertenecientes al top 100 reflejaron crecimiento en menor medida que los demás indicadores financieros, al pasar de \$ 2,8 billones en el año 2014 a \$2,9 billones en el 2014, representado en un incremento del 1,3%.



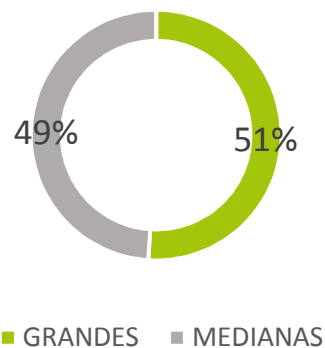
VARIABLES FINANCIERAS DE LAS 100 EMPRESAS (MILES DE PESOS)



CLASIFICACIÓN DE EMPRESAS POR ACTIVOS

Al clasificar las 100 empresas del estudio según la ley 905 de 2004 artículo 2, donde se ordenan las empresas según tamaño y número de empleados (micro, pequeña, mediana y grande), los resultados se muestran a continuación¹:

- 51% son empresas grandes, registran activos de más de 3.001 SMMLV²
- 49% Son empresas medianas que se encuentran entre los 5.001 y 3.000 SMMLV



¹ En el presente estudio se toma como referencia los activos totales de cada empresa.

² SMMLV: Salario Mínimo Mensual Legal Vigente. Para el año 2016 es \$689.454.

TOP 10

LAS MEJORES EMPRESAS DE 100 NORTE DE SANTANDER

	INGRESOS OPERACIONES	ACTIVO TOTAL	PASIVO TOTAL	PATRIMONIO	UTILIDAD NETA
CENS	558.383	766.327	517.371	248.956	25.896
Metales y ferrosos del Norte	138.703	14.271	13.105	1.166	376
Cerámica Italia S.A	126.902	142.211	44.380	97.832	3.722
COMFAORIENTE	118.221	92.460	55.440	37.020	1.581
Cooperativa Agropecuaria del Norte de Santander	113.500	57.523	32.812	24.712	760
Hyundai Engineering CO	103.953	74.988	54.834	20.153	60.786
Suministros Sunorte S.A.S	102.704	113	2	110	8.537
COOMULPINORT	101.925	5.425	4.757	668	109
Constructora Más por Menos	100.498	2.195	1.476	719	16.118
Aguas Kpital Cúcuta S.A	98.273	116.077	75.379	40.698	1.574

Cifras en millones de pesos. Año 2015

Fuente: Cámara de Comercio de Cúcuta. Supersociedades. Supersubsidios.

El anterior cuadro representa el ranking de las 10 empresas con mayores ingresos, las cuales representan el 38,3% de los ingresos del top 100 de las empresas más representativas de la región; donde el podio lo encabeza la empresa de servicios públicos Centrales Eléctricas de Norte de Santander con 5 años consecutivos en esta posición, la cual aumentó sus ingresos en 7,9% con relación al año 2014. En segundo lugar se encuentra Metales y Ferrosos del Norte S.A.S dedicada al comercio al por mayor de desperdicios, desechos y chatarra con más de 8 años de constitución y la número uno en exportaciones de la región y en el tercer lugar, la empresa industrial Cerámica Italia dedicada a la fabricación de materiales de arcilla para la construcción con más de 36 años en el mercado y una de las grandes empresas exportadoras del departamento. Esta empresa se ha caracterizado por llevar sus productos a países de Latinoamérica como Ecuador, Venezuela y Honduras.

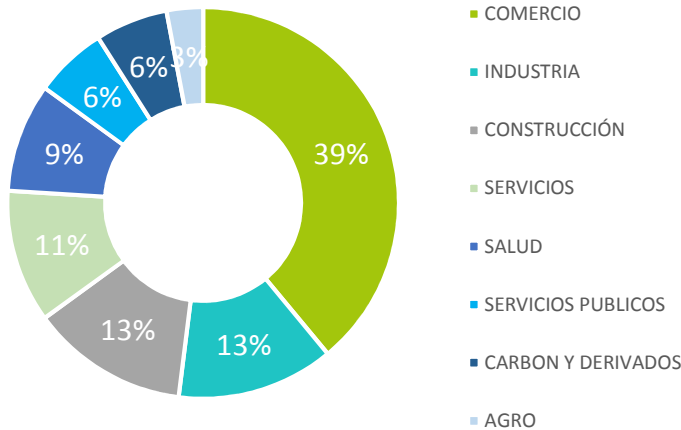
La Caja de Compensación Familiar del Oriente ocupa el cuarto lugar del top 10, quien por más de 48 años se ha encargado de manera integral de velar, cuidar y mejorar el bienestar de los trabajadores de la región, pues los ingresos llegaron \$118.221 millones en el año 2015. Seguida de esta empresa aparece la Cooperativa Agropecuaria del Norte de Santander la cual nació como un apoyo a los programas de reforma agraria iniciados en el Departamento en 1965, con el objetivo de suministrar elementos agropecuarios a precios razonables, comercializar la producción agrícola y pecuaria de los asociados, fomentar el sector agropecuario, prestar servicios de maquinaria agrícola y generar desarrollo y bienestar social. En el lugar número seis se encuentra la empresa Hyundai Engineering una sucursal extranjera con 3 años de funcionamiento en la región dedicada a la construcción de obras de ingeniería civil y quien ocupa la posición 134 en el ranking nacional del sector³.

En el puesto 7 se encuentra Suministros Sunorte S.A.S empresa que ingresa por primera vez en este ranking, la cual pertenece al sector de comercio al por mayor de materiales de construcción, artículos de ferretería y pinturas. COOMULPINORT con 7 años de constitución se dedica al comercio al por mayor de combustibles sólidos líquidos gaseosos y productos conexos, ocupa el octavo lugar del top 10. Los directivos de la Cooperativa presentaron, seis años atrás, la iniciativa al gobierno nacional que consistía en la distribución mayorista de combustible de la planta de Agua Linda, ubicada en el municipio de Los Patios⁴. En el penúltimo lugar del top 10 se encuentra Constructora Más por Menos, con un año de constitución, quien también ocupa la posición 4 en utilidades. Finalmente, en el último lugar del top 10 se encuentra Aguas Kpital Cúcuta S.A, grupo empresarial que bajó 4 posiciones con relación al reporte de las mejores firmas del año 2014, a pesar de mostrar un total de ingresos de \$98.273 millones en el año 2015.

³ Información www.compitem360.com

⁴ La planta tiene una capacidad de almacenar 800 mil galones para la región y permitirá que cerca de 1.322 'pimpineros' asociados ingresen al mercado formal con una estrategia viable.

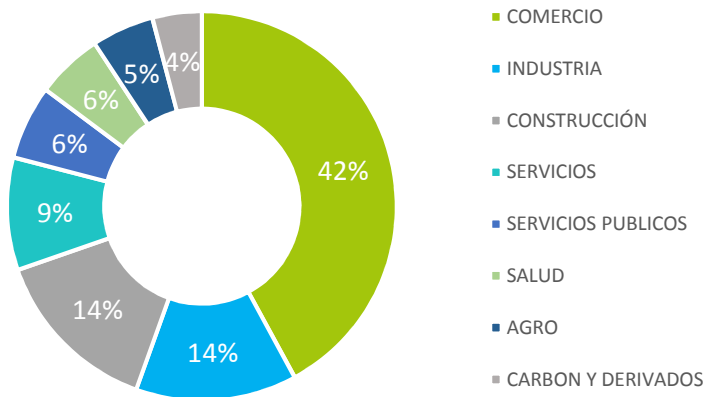
COMPOSICIÓN SEGÚN EL NÚMERO DE EMPRESAS



Fuente: Cámara de Comercio de Cúcuta. Superfinanciera. Supersubsidios.

El top de las 100 empresas más representativas por número de empresas se encuentra constituido en un 39% por el sector comercio, seguido por 13% del sector industrial y 13% del sector construcción. De igual forma en la composición de las 100 empresas según la cantidad de ingresos el sector comercio abarca la mayor proporción, pues las empresas de este grupo toman el 42% del total, seguido por la industria con 14% y construcción el 14%.

COMPOSICIÓN SEGÚN LA CANTIDAD DE INGRESOS



Fuente: Cámara de Comercio de Cúcuta. Superfinanciera. Supersubsidios.



Al continuar con el análisis sectorial y económico, se indica que al tener en cuenta la información emitida por el Departamento Administrativo Nacional de Estadística (DANE), Norte de Santander reportó un crecimiento de 4,9% entre los años 2013 y 2014, cifra que ubica al departamento en la posición 8 en el ranking nacional de las regiones con mayor crecimiento; así mismo, indica que estuvo por encima de la media nacional, pues la superó en 0,3 puntos porcentuales.

En cuanto a la tasa de desempleo en Cúcuta y su Área Metropolitana ésta cerró el año en 12,5 puntos porcentuales siendo este reporte más bajo del año 2015, influenciado por las fechas de temporada alta (diciembre) y por los incentivos de exención del IVA⁵ que se aplicaron después del cierre de la frontera con Venezuela. Por su parte la informalidad laboral continúa siendo el talón de aquiles de la ciudad, pues los índices de este indicador son los más altos a nivel nacional, el año terminó con un índice del 69,1% frente al 47,2% de la media nacional.

A pesar que los últimos 5 años la ciudad se caracterizó por presentar un índice de precios al consumidor bajo en comparación con las principales 13 áreas metropolitanas del país, el cierre del año 2015 mostró otra cara, pues debido a los diferentes problemas de recesión económica de la ciudad se incrementó aproximadamente el doble en relación al año 2014 (2,8%) finalizando con un IPC del 5,58%; reflejado principalmente en el aumento de precios de los alimentos.

Otro de los indicadores afectados pertenece al sector exportador de Norte de Santander, pues el 2015 no fue un año bueno tanto para el departamento como a nivel nacional. Las cifras disminuyeron en gran proporción influenciados por las tasas cambiarias altas y el cierre de la frontera terrestre con Venezuela, el cual era una de las principales vías de desplazamiento para llevar los productos, así como destino principal de los mismos.

⁵ Decreto 1818 de 2015. Exención transitoria del IVA



PRINCIPALES EMPRESAS EXPORTADORAS

	Exportador (NIT - Razón social)	2.015	2.014	Variación
		Valor FOB USD	Valor FOB USD	
1	METALES Y FERROSOS DEL NORTE S.A.S	39.989.713,4	38.195.541,0	4,7%
2	C I INTERAMERICAN CONMINAS SAS	35.585.211,5	49.851.992,0	-28,6%
3	C.I. MINER COQUE DE COLOMBIA LTDA	24.063.061,0	20.548.779,0	17,1%
4	COMERCIALIZADORA Y RECICLADORA JACA S.A.S. EN LIQUIDACIÓN	10.384.195,2	9.177.368,0	13,2%
5	CI FRONTIER COAL S.A.S	6.459.595,6	11.139.870,3	-42,0%
9	GLOBAL MINERALS COLOMBIA S.A.S.	4.813.693,1	N/D	
6	YILCOQUE S.A.S.	4.811.325,0	1.229.516,0	291,3%
8	RECUPERADORA ARMETAL DE COLOMBIA S.A.S	4.427.131,6	N/D	
10	CARBOEXCO C I LIMITADA EN CONCORDATO	3.988.322,9	15.555.933,0	-74,4%
11	CERAMICA ITALIA S.A.	3.700.905,0	9.955.559,0	-62,8%
13	MINEX COMPAÑIA INTERNACIONAL S.A. C I	3.427.139,3	9.090.040,3	-62,3%
12	COQUIZADORA DEL NORTE LTDA	3.383.429,8	4.655.307,8	-27,3%
14	C.I. MACROEXPORT GUTIERREZ Y RAMIREZ S.A.S.	2.494.997,5	2.159.852,7	15,5%
16	COMERCIALIZADORA MUNDIAL DE EXPORTACIONES S.A.S.	2.088.889,4	3.526.405,6	-40,8%
15	RR EXPORTADORES SAS	2.078.969,8	N/D	
18	CUBEROS PINILLA RAUL ANTONIO	1.545.632,4	2.095.331,9	-26,2%
17	INDUMINAS TASAJERO LIMITADA	1.537.524,7	614.341,6	150,3%
19	C.I BULK TRADING SUR AMERICA LTDA.	1.427.296,8	10.977.081,0	-87,0%
21	SOCIEDAD DE COMERCIALIZACIÓN INTERNACIONAL EXCOMIN SAS	1.256.176,5	10.751.119,0	-88,3%
20	GRUPO NOVA S.A.	1.242.787,1	1.194.098,6	4,1%



ANEXOS

	RAZÓN SOCIAL	INGRESOS		
		2015	2.014	Variación
	TOTAL 100 EMPRESAS CON MÁS INGRESOS	4.081.797.635	2.945.879.395	38,6%
1	CENTRALES ELECTRICAS DEL NORTE DE SANTANDER S.A ESP EMPRESA DE SERVICIOS PUBLICOS	558.383.337	517.487.510	7,9%
2	METALES Y FERROSOS DEL NORTE S.A.S.	138.703.404	N/D	
3	CERAMICA ITALIA S.A	126.901.846	111.749.472	13,6%
4	COMFAORIENTE	118.221.138	112.953.403	4,7%
5	COOPERATIVA AGROPECUARIA DEL NORTE DE SANTANDER.	113.499.816	76.262.638	48,8%
6	HYUNDAI ENGINEERING CO LTD. SUCURSAL COLOMBIA	103.952.509	99.599.331	4,4%
7	SUMINISTROS SUNORTE S.A.S.	102.704.262	N/D	
8	COOPERATIVA MULTIACTIVA DE PIMPINEROS DEL NORTE COOMULPINORT	101.925.000	N/D	
9	CONSTRUCTORA MAS POR MENOS S.A.S.	100.498.320	N/D	
10	AGUAS KPITAL CUCUTA S.A. E.S.P.	98.272.643	91.420.000	7,5%
11	SOCIEDAD DE COMERCIALIZACION INTERNACIONAL EXCOMIN SAS	83.329.264	73.662.934	13,1%
12	CLINICA SAN JOSE DE CUCUTA S.A.	70.289.409	72.740.783	-3,4%
13	COMFANORTE	69.906.362	95.480.208	-26,8%
14	GASES DEL ORIENTE S.A. EMPRESA DE SERVICIOS PUBLICOS DOMICILIARIOS	65.423.896	44.154.953	48,2%
15	CI MINERCOQUE DE COLOMBIA LTDA	65.166.588	42.592.586	53,0%
16	NORTESANTANDEREANA DE GAS S.A. E.S.P	62.776.516	64.464.574	-2,6%
17	IMPORMAR DE COLOMBIA S.A.S.	60.325.740	50.528.752	19,4%
18	J.J. PITA Y CIA S.A.	57.706.125	58.419.647	-1,2%
19	ARROCERA GELVEZ S.A.S.	56.321.482	48.920.999	15,1%
20	CLINICA SANTA ANA S.A.	54.254.965	42.478.687	27,7%
21	MEDICAL DUARTE ZF S.A.S.	51.999.051	N/D	
22	SOCIEDAD UNICRITICOS S.A.S.	50.105.292	N/D	
23	MINER COQUE DEL NORTE LTDA	46.539.616	31.101.151	49,6%

24	ASEO URBANO S.A.S. E.S.P.	42.894.734	53.697.586	-20,1%
25	PROCAR INVERSIONES S EN C S	42.490.494	36.726.930	15,7%
26	COOPERATIVA DE LA CONSTRUCCION EL PALUSTRE	42.418.543	36.404.197	16,5%
27	COMERCIAL TELLEZ SAS	42.354.278	31.463.642	34,6%
28	CONSORCIO CONSTRUCTORA CUCUTA.S.A.	42.197.647	7.333.969	475,4%
29	DISTRIBUIDORA SURTNORTE S.A.S	41.244.832	30.868.878	33,6%
30	COMERCIALIZADORA GOMEZ Y GOMEZ SAS	40.601.068	22.881.292	77,4%
31	COMORIENTE S.A	38.397.574	36.429.394	5,4%
32	UBA VIHONCO S.A.S.	37.400.329	8.794.692	325,3%
33	AL MAXIMO S.A.	36.125.567	27.672.485	30,5%
34	TEMPORAL S.A.	35.288.466	35.186.948	0,3%
35	MUSSI ZAPATOS S.A.S.	32.861.992	26.275.261	25,1%
36	AMAYA DIAZ LIZARDO ANTONIO	31.318.321	26.750.284	17,1%
37	OFICINA DE DISEÑO CALCULOS Y CONSTRUCCIONES LTDA	31.263.116	25.229.770	23,9%
38	MARUN MEYER PEDRO ALEJANDRO	30.974.250	31.370.490	-1,3%
39	FERCO LTDA FERRETERIA Y CONSTRUCCION	30.786.059	23.332.566	31,9%
40	PASTEURIZADORA LA MEJOR S.A.	30.741.587	31.532.287	-2,5%
41	CUCUTA MOTOR S.A.S	30.646.418	41.313.073	-25,8%
42	DISTROBUCIONES LUIS FRANCISCO DURAN OMAÑA DEL ORIENTE SAS	29.899.011	22.902.600	30,5%
43	M. A. PEÑALOSA CIA. SAS	28.369.037	22.376.016	26,8%
44	TRANSIVIC S.A.S.	28.230.475	N/D	
45	DISTRIBUCIONES COMERCIALES SAS	26.903.453	19.441.937	38,4%
46	BACCA SOTO ADOLFO	26.818.868	14.482.910	85,2%
47	ARROCERA SANTA CLARA S.A.S.	26.732.892	N/D	
48	COMERCIALIZADORA HVC S.A.S.	25.723.771	18.978.795	35,5%
49	INVERGRANCO S.A.S.	24.783.771	37.199.032	-33,4%
50	SANDOVAL MOLINA BENIGNO	23.967.429	18.871.911	27,0%
51	HOTEL TURISMO SIN FRONTERAS S.A.S.	22.513.474	2.674.413	741,8%
52	ARROCERA AGUA CLARA S.A.S.	22.055.622	18.008.516	22,5%
53	COSAN S.A.S.	21.868.787	15.070.663	45,1%
54	COMERCIALIZADORA MONTES DE COLOMBIA SAS	21.840.165	N/D	
55	COMERCIAL PEREZ Y GAVIRIA S.A.S	21.693.238	19.613.345	10,6%
56	LAR CONSTRUCTORES DE COLOMBIA S.A.S.	20.811.577	232.721	8842,7%
57	CLINICA DE CANCEROLOGIA DEL NORTE DE SANTANDER LTDA.	20.287.608	18.140.587	11,8%
58	PALMICULTORES DEL NORTE S.A.S	19.582.435	N/D	
59	CONCRETOS Y MORTEROS S.A	19.364.055	13.763.319	40,7%
60	CLINICA NORTE S.A.	19.164.172	18.801.451	1,9%
61	GRUPO EMPRESARIAL BETEL SAS	18.970.230	14.171.380	33,9%
62	STOK MOTORS SAS	18.916.429	N/D	
63	ORGANIZACION LA ESPERANZA S.A.	18.671.259	16.882.658	10,6%
64	AUTOMARCOL SAS	18.252.505	20.703.730	-11,8%

65	COMERCIAL INDUSTRIAL NACIONAL S. A.	18.092.411	33.107.500	-45,4%
66	GRUPO NOVA S.A.	17.954.110	17.687.678	1,5%
67	COMERCIAL NOVAPEL LTDA	17.719.048	15.888.461	11,5%
68	PROACTIVA ORIENTE S. A. ESP.	17.073.711	16.650.358	2,5%
69	CONSTRUCCIONES Y PAVIMENTOS VIALES DE COLOMBIA S.A.S	16.435.507	14.038.255	17,1%
70	INDUMINAS TASAJERO LTDA	16.421.313	20.034.914	-18,0%
71	HOSPICLINIC DE COLOMBIA SAS	16.007.842	11.868.139	34,9%
72	CALIDAD TOTAL S.A.S	15.990.210	13.338.009	19,9%
73	TRANSFORMADORES CDM LTDA	15.892.187	17.930.215	-11,4%
74	VIVITAR CONSTRUCCIONES LTDA.	15.879.586	8.252.534	92,4%
75	C I BULK TRADING SUR AMERICA LTDA	15.852.725	48.398.126	-67,2%
76	DROCENTRO LIMITADA	15.827.849	18.477.636	-14,3%
77	JASA LTDA	15.288.275	9.782.591	56,3%
78	SERRANO DE SANDOVAL MERCEDES	15.165.209	13.171.119	15,1%
79	CENTRO SERVICIOS ZONA INDUSTRIAL S.A.S.	15.022.941	8.602.081	74,6%
80	PAVIMENTOS Y CONSTRUCCIONES S.A.S.	15.016.863	3.366.278	346,1%
81	MOROS QUINTERO ALBERTO	14.832.617	7.956.444	86,4%
82	CARBONES DE TOLEDO SA	14.776.628	7.726.846	91,2%
83	CONSTRUCTORA VIVIENDAS Y PROYECTOS S A S	14.699.200	4.800.000	206,2%
84	LADRILLERA CASABLANCA S.A.	14.603.009	12.339.920	18,3%
85	GLOBAL MINERALS COLOMBIA SAS	14.586.574	2.823.641	416,6%
86	INDUSTRIA TECNICA DE CONCRETOS & CIA LIMITADA	14.585.436	4.190.000	248,1%
87	SERVICIOS FUNERARIOS COOPERATIVOS DE NORTE DE SANTANDER - LOS OLIVOS	14.558.134	13.901.778	4,7%
88	DISCOB NORTE S.A.S.	14.526.868	13.493.965	7,7%
89	MINAS LA AURORA S.A.S	14.404.576	13.686.974	5,2%
90	EMPRESA DE ACUEDUCTO Y ALCANTARILLADO DE CUCUTA S.A. E.S.P.	14.371.978	14.230.980	1,0%
91	AVICOLA TORCOROMA S. A. `EN EJECUCION DEL ACUERDO DE REESTRUCTURACION`	14.120.137	10.371.666	36,1%
92	GELVEZ DISTRIBUCIONES SAS	13.995.255	N/D	
93	UNIDAD HEMATOLOGICA ESPECIALIZADA IPS SAS	13.809.615	13.987.805	-1,3%
94	TELEVISION REGIONAL DEL ORIENTE LIMITADA CANAL TRO	13.752.323	11.023.190	24,8%
95	CUELLAR VALENCIA CIA LTDA	13.518.113	2.797.900	383,2%
96	MINEX COMPAÑIA INTERNACIONAL S.A C.I.	13.349.760	19.251.222	-30,7%
97	DEPOSITO DE MATERIALES SURECA LTDA.	13.088.344	7.297.437	79,4%
98	TRITURADOS EL ZULIA S.A.S.	12.788.401	12.958.857	-1,3%
99	URIBE Y ABREO S.A.S.	12.752.453	10.849.962	17,5%
100	COMERCIALIZADORA CAMDUN LTDA	12.406.308	11.999.559	3,4%

	RAZÓN SOCIAL	UTILIDAD		
		2015	2.014	Variación
	TOTAL 100 EMPRESAS CON MÁS UTILIDAD	327.173.195	199.697.639	63,8%
1	HYUNDAI ENGINEERING CO LTD. SUCURSAL COLOMBIA	60.786.189	407.538	14815,5%
2	CENTRALES ELECTRICAS DEL NORTE DE SANTANDER S.A ESP EMPRESA DE SERVICIOS PUBLICOS	25.896.292	33.132.501	-21,8%
3	MEDICAL DUARTE ZF S.A.S.	25.625.039	11.959	214174,1%
4	CONSTRUCTORA MAS POR MENOS S.A.S.	16.118.280	N/D	
5	GASES DEL ORIENTE S.A. EMPRESA DE SERVICIOS PUBLICOS DOMICILIARIOS	12.992.039	9.103.611	42,7%
6	INVERSIONES GOLF TENNIS S A	11.230.762	N/D	
7	EMPRESA DE ACUEDUCTO Y ALCANTARILLADO DE CUCUTA S.A. E.S.P.	9.432.278	12.324.866	-23,5%
8	NORTESANTANDEREANA DE GAS S.A. E.S.P	9.321.241	7.677.666	21,4%
9	SUMINISTROS SUNORTE S.A.S.	8.537.458	N/D	
10	ARROCERA AGUA BLANCA S.A.S	7.953.845	N/D	
11	CLINICA SAN JOSE DE CUCUTA S.A.	7.204.705	12.595.016	-42,8%
12	OFICINA DE DISEÑO CALCULOS Y CONSTRUCCIONES LTDA	4.658.869	12.105.638	-61,5%
13	COMFANORTE	4.582.215	3.994.040	14,7%
14	INVERSIONES SAN JOSE DE CUCUTA S.A.	4.544.855	19.778.582	-77,0%
15	COMPAÑIA MINERA CERRO TASAJERO S.A.	4.480.260	N/D	
16	CONTEXTO INMOBILIARIO S.A.S	3.913.520	3.742.707	4,6%
17	CERAMICA ITALIA S.A	3.722.210	14.939.691	-75,1%
18	MINER COQUE DEL NORTE LTDA	3.327.051	1.342.984	147,7%
19	VIÑEDOS ARIJAU LTDA	3.316.261	1.389.009	138,8%
20	ASEO URBANO S.A.S. E.S.P.	3.238.346	7.686.975	-57,9%
21	CONSTRUCTORA SAN FERNANDO DEL RODEO SAS	3.012.161	352.600	754,3%
22	CONSORCIO CONSTRUCTORA CUCUTA.S.A.	2.710.443	638.079	324,8%
23	TEJAR SANTA TERESA S.A.S	2.319.785		
24	URBANIZADORA ANDALUCIA LTDA	2.266.526	246.926	817,9%
25	CLINICA DE CANCEROLOGIA DEL NORTE DE SANTANDER LTDA.	2.257.496	3.156.397	-28,5%
26	CONSTRUCTORA SERRANOVA S.A.S	2.228.842	19.115	11560,2%
27	UBA VIHONCO S.A.S.	2.037.500	431.724	371,9%
28	COMERCIAL TELLEZ SAS	1.942.021	708.823	174,0%
29	J.J. PITA Y CIA S.A.	1.939.500	2.187.191	-11,3%
30	INVERSIONES VANGUARDIA LTDA.	1.783.812	150.724	1083,5%
31	VIVITAR CONSTRUCCIONES LTDA.	1.694.707	557.283	204,1%
32	CLINICA SANTA ANA S.A.	1.689.980	1.634.112	3,4%

33	PROMOTORA DE INVERSIONES S A S	1.647.409	817.858	101,4%
34	CONSTRUCTORA VIVIENDAS Y PROYECTOS S A S	1.585.078	669.984	136,6%
35	COMFAORIENTE	1.580.512	866.593	82,4%
36	AGUAS KPITAL CUCUTA S.A. E.S.P.	1.573.697	4.576.000	-65,6%
37	AGROPECUARIA CAPACHITO LTDA.	1.563.346	201.194	677,0%
38	PROYECTAR URBANO LTDA	1.543.597	940.664	64,1%
39	CONSTRUCCIONES Y PAVIMENTOS VIALES DE COLOMBIA S.A.S	1.506.307	429.615	250,6%
40	CONSTRUCTORA CARVAJAL & RIVERA LTDA.	1.494.037	2.384.066	-37,3%
41	INDUMINAS TASAJERO LTDA	1.477.952	N/D	
42	COOPERATIVA DE LA CONSTRUCCION EL PALUSTRE	1.475.111	1.242.880	18,7%
43	SOCIEDAD DE COMERCIALIZACION INTERNACIONAL EXCOMIN SAS	1.434.578	1.782.000	-19,5%
44	COMERCIALIZADORA HVC S.A.S.	1.399.895	884.713	58,2%
45	CUCUTA DEPORTIVO FUTBOL CLUB S.A. EN REORGANIZACION	1.394.525	571.817	143,9%
46	CI MINERCOQUE DE COLOMBIA LTDA	1.349.176	767.682	75,7%
47	TRANSFORMADORES CDM LTDA	1.304.449	815.845	59,9%
48	ARROCERA GELVEZ S.A.S.	1.295.950	2.077.597	-37,6%
49	COMERCIAL INDUSTRIAL NACIONAL S. A.	1.251.292	2.396.721	-47,8%
50	IMPORMAR DE COLOMBIA S.A.S.	1.243.000	1.335.113	-6,9%
51	CONSTRUCTORA METROCOL LTDA	1.239.889	N/D	
52	MARUN MEYER PEDRO ALEJANDRO	1.233.413	1.249.084	-1,3%
53	PROACTIVA ORIENTE S. A. ESP.	1.219.546	1.842.198	-33,8%
54	EMPRESA DE FOSFATOS DE NORTE DE SANTANDER S A	1.195.309	704.642	69,6%
55	COMORIENTE S.A	1.170.597	1.192.869	-1,9%
56	SOCIEDAD UNICRITICOS S.A.S.	1.147.940	N/D	
57	UNIDAD HEMATOLOGICA ESPECIALIZADA IPS SAS	1.132.139	968.594	16,9%
58	INVERSIONES SANCARO S.A.S	1.130.035	N/D	
59	TERMOTASAJERO DOS S.A. E.S.P.	1.118.858	9.534	11635,5%
60	PROMOTORA SANTA INES S.A.S	1.103.187	666.704	65,5%
61	CAVAGNA GROUP SUDAMERICANA LTDA	1.009.210	N/D	
62	CUELLAR VALENCIA CIA LTDA	999.927	40.357	2377,7%
63	CARRASCAL GUERRERO JAIRO ALFONSO	988.030	N/D	
64	PROCAR INVERSIONES S EN C S	987.088	1.184.721	-16,7%
65	ANGIOVASCULAR MORENO SOCIEDAD POR ACCIONES SIMPLIFICADA	927.878	240.966	285,1%
66	HOSPICLINIC DE COLOMBIA SAS	924.756	737.351	25,4%
67	SOCIEDAD CONSORCIO PROESCO SOCIEDAD ANONIMA SIMPLIFICADA	915.622	95.478	859,0%
68	TERMINAL DE TRANSPORTES DE PASAJEROS Y CARGA DE SAN JOSE DE CUCUTA S.A.	914.215	389.945	134,4%
69	VILLAMIZAR VIVAS NOHORA HAYDEE	905.310	779.994	16,1%
70	CENTRO DE IMAGENOLOGIA Y LABORATORIO CLINICO CEIMLAB S.A.S	899.958	104.490	761,3%

71	SOCIEDAD UROLOGOS DEL NORTE DE SANTANDER SA URONORTE SA	878.344	668.313	31,4%
72	LAR CONSTRUCTORES DE COLOMBIA S.A.S.	877.698	12.657	6834,5%
73	COSAN S.A.S.	874.232	547.129	59,8%
74	INVERGRANCO S.A.S.	872.490	1.347.462	-35,2%
75	DELBEN S.A.S.	862.212	324.060	166,1%
76	SERVICIOS ESPECIALIZADOS FCB S.A.S.	841.755	1.207.392	-30,3%
77	NEGOCIOS ESTRATEGICOS EMPRESARIALES S.A.S.	831.932	10.503	7820,9%
78	EMPRESA DE SERVICIOS PUBLICOS DOMICILIARIOS DE VILLA ROSARIO EICVIRO	829.589	1.425.726	-41,8%
79	CONSTRUCTORA LL S.A.S.	827.755	N/D	
80	ALMACENES MB S.A.S.	806.308	N/D	
81	CONSTRUCTORA MONAPE S A S	799.967	1.876.795	-57,4%
82	EUREKA CLUB DE APRENDIZAJE S.A.S.	795.218	370.605	114,6%
83	CARPIO SOLANO EDGAR	783.013	652.428	20,0%
84	ASOTAC SAN JOSE S.A.	779.404	625.737	24,6%
85	DISTROBUIONES LUIS FRANCISCO DURAN OMAÑA DEL ORIENTE SAS	768.526	905.929	-15,2%
86	VIVIENDAS Y VALORES S.A.	765.227	1.055.535	-27,5%
87	CENTRO SERVICIOS ZONA INDUSTRIAL S.A.S.	763.900	45.837	1566,6%
88	GELVEZ DISTRIBUCIONES SAS	763.291	N/D	
89	GAAT SECURITY GROUP LTDA	761.962	N/D	
90	COOPERATIVA AGROPECUARIA DEL NORTE DE SANTANDER.	760.299	579.750	31,1%
91	JASA LTDA	738.035	593.176	24,4%
92	PAVIMENTOS Y CONSTRUCCIONES S.A.S.	707.935	174.770	305,1%
93	DIPROMEDICOS S.A.S	706.188	526.755	34,1%
94	TRANSMATERIALES S A	705.714	394.994	78,7%
95	CALIDAD TOTAL S.A.S	700.251	644.508	8,6%
96	DISTRIBUCIONES COMERCIALES SAS	676.671	660.981	2,4%
97	SOCIEDAD DE OFTALMOLOGIA Y CIRUGIA PLASTICA DE CUCUTA S.A	665.582	639.054	4,2%
98	PLASTICOS GALAXIA SOCIEDAD ANONIMA SIMPLIFICADA	662.871	847.552	-21,8%
99	RAYCON ORTHOPEDIC S.A.S.	659.857	124.707	429,1%
100	MOROS QUINTERO ALBERTO	659.663	152.258	333,3%

	RAZÓN SOCIAL	ACTIVOS		
		2015	2.014	Variación
	TOTAL 100 EMPRESAS CON MÁS ACTIVOS	5.285.203.038	4.842.339.770	9,1%
1	CENTRALES ELECTRICAS DEL NORTE DE SANTANDER S.A ESP EMPRESA DE SERVICIOS PUBLICOS	766.326.896	867.542.372	-11,7%
2	TERMOTASAJERO DOS S.A. E.S.P.	646.949.022	540.294.087	19,7%
3	EMPRESA DE ACUEDUCTO Y ALCANTARILLADO DE CUCUTA S.A. E.S.P.	345.809.566	346.742.495	-0,3%
4	ASEO URBANO S.A.S. E.S.P.	200.174.314	193.438.859	3,5%
5	GASES DEL ORIENTE S.A. EMPRESA DE SERVICIOS PUBLICOS DOMICILIARIOS	194.826.119	142.958.249	36,3%
6	INVERSIONES SAN JOSE DE CUCUTA S.A.	151.064.391	136.413.849	10,7%
7	INVERSIONES GOLF TENNIS S A	143.477.369	140.137.978	2,4%
8	CERAMICA ITALIA S.A	142.211.440	137.909.129	3,1%
9	TRANSIVIC S.A.S.	132.364.251	100.992.616	31,1%
10	AGUAS KPITAL CUCUTA S.A. E.S.P.	116.076.904	120.603.615	-3,8%
11	NORTESANTANDEREANA DE GAS S.A. E.S.P	106.331.215	133.618.902	-20,4%
12	COMFAORIENTE	92.460.320	81.367.842	13,6%
13	MEDICAL DUARTE ZF S.A.S.	86.667.919	31.722.054	173,2%
14	COMFANORTE	76.148.938	87.505.894	-13,0%
15	HYUNDAI ENGINEERING CO LTD. SUCURSAL COLOMBIA	74.987.870	62.207.596	20,5%
16	CLINICA SAN JOSE DE CUCUTA S.A.	73.489.498	71.995.822	2,1%
17	ORGANIZACION LA ESPERANZA S.A.	71.926.634	59.899.371	20,1%
18	OFICINA DE DISEÑO CALCULOS Y CONSTRUCCIONES LTDA	66.584.413	78.051.354	-14,7%
19	COOPERATIVA AGROPECUARIA DEL NORTE DE SANTANDER.	57.523.474	47.392.924	21,4%
20	CLINICA SANTA ANA S.A.	48.072.790	31.148.128	54,3%
21	COMORIENTE S.A	47.815.585	40.359.613	18,5%
22	GRUPO INMOBILIARIO PAISAJE URBANO S.A.	45.737.648	40.920.730	11,8%
23	MUSSI ZAPATOS S.A.S.	45.372.392	31.218.043	45,3%
24	COMERCIAL INDUSTRIAL NACIONAL S. A.	42.661.550	47.821.411	-10,8%
25	SIGMA LTDA	42.449.307	42.211.116	0,6%
26	COMPAÑIA MINERA CERRO TASAJERO S.A.	41.194.435	42.927.739	-4,0%
27	CONSTRUCTORA MONAPE S A S	40.563.830	32.308.515	25,6%
28	PROMOTORA DE INVERSIONES S A S	39.834.418	33.830.245	17,7%
29	INVERFAMA S.A.	35.364.059	33.702.555	4,9%
30	COOPERATIVA DE LA CONSTRUCCION EL PALUSTRE	34.019.534	26.693.484	27,4%
31	YILCOQUE S.A.S.	32.338.436	16.206.033	99,5%
32	CARBOMINE S.A.S.	31.577.643	28.761.615	9,8%
33	ACEITES Y GRASAS DEL CATATUMBO S.A.S.	31.369.456	13.000.895	141,3%

34	PROTURNO LIMITADA PROMOCIONES TURISTICAS DEL NORTE LIMITADA	30.953.151	30.968.282	0,0%
35	CONSTRUCTORA VIVIENDAS Y PROYECTOS S A S	29.639.085	23.778.063	24,6%
36	TERMINAL DE TRANSPORTES DE PASAJEROS Y CARGA DE SAN JOSE DE CUCUTA S.A.	28.901.458	17.928.956	61,2%
37	C I BULK TRADING SUR AMERICA LTDA	27.815.331	23.451.091	18,6%
38	CLINICA NORTE S.A.	27.534.564	26.704.261	3,1%
39	PROCAR INVERSIONES S EN C S	27.388.488	23.980.273	14,2%
40	FONDO DE EMPLEADOS DE LAS EMPRESAS PUBLICAS Y PRIVADAS DE NORTE DE SANTANDER	27.138.176	27.835.814	-2,5%
41	PALMICULTORES DEL NORTE S.A.S	27.043.188	4.456.283	506,9%
42	COMERCIAL TELLEZ SAS	26.047.998	19.373.850	34,4%
43	AMAYA DIAZ LIZARDO ANTONIO	25.637.007	21.935.004	16,9%
44	GRUPO NOVA S.A.	24.344.334	18.283.662	33,1%
45	CONSTRUCTORA SAN FERNANDO DEL RODEO SAS	23.146.365	22.946.365	0,9%
46	PAVIMENTOS Y CONSTRUCCIONES S.A.S.	22.574.065	13.377.895	68,7%
47	SERVICIOS FUNERARIOS COOPERATIVOS DE NORTE DE SANTANDER - LOS OLIVOS	22.278.381	18.843.906	18,2%
48	INVERSIONES VANGUARDIA LTDA.	21.683.073	13.199.844	64,3%
49	CLINICA DE CANCEROLOGIA DEL NORTE DE SANTANDER LTDA.	21.164.779	17.359.317	21,9%
50	PLASTICOS FORMOSA LIMITADA	21.051.423	31.001.397	-32,1%
51	J.J. PITA Y CIA S.A.	20.801.631	21.359.312	-2,6%
52	INVERSIONES Y NEGOCIOS AC S A	20.305.766	7.554.946	168,8%
53	INVERSIONES DUQUE'S INTERNACIONAL S.A.S.	18.995.210	N/D	
54	SOCIEDAD DE COMERCIALIZACION INTERNACIONAL EXCOMIN SAS	18.851.585	19.607.941	-3,9%
55	ARROCERA GELVEZ S.A.S.	18.266.599	18.351.602	-0,5%
56	MINER COQUE DEL NORTE LTDA	17.947.622	14.769.345	21,5%
57	AGUA DE LOS PATIOS S.A. E.S.P.	17.879.276	18.339.226	-2,5%
58	INMOBILIARIA ATRIUM S.A.	17.584.868	17.870.045	-1,6%
59	ESTUDIOS Y SISTEMAS S.A.S	17.497.712	20.547.745	-14,8%
60	INVERSIONES GABRA S.A.S.	17.302.578	16.970.934	2,0%
61	CONSTRUCCIONES Y PAVIMENTOS VIALES DE COLOMBIA S.A.S	17.122.514	16.168.936	5,9%
62	DISTRIBUIDORA SURTNORTE S.A.S	16.858.790	15.405.070	9,4%
63	AL MAXIMO S.A.	16.825.776	14.941.215	12,6%
64	CARBONES DE TOLEDO SA	16.808.815	13.989.450	20,2%
65	TELEVISION REGIONAL DEL ORIENTE LIMITADA CANAL TRO	16.228.331	14.226.533	14,1%
66	VIVITAR CONSTRUCCIONES LTDA.	15.906.564	11.282.393	41,0%
67	CLINICA MEDICO QUIRURGICA S.A.	15.893.082	10.126.740	56,9%
68	COLPROYECTOS S.A.S.	15.807.247	13.750.650	15,0%
69	LADRILLERA CASABLANCA S.A.	15.777.309	14.210.801	11,0%
70	CENTRAL DE ABASTOS DE CUCUTA S.A.	15.520.801	15.521.288	0,0%
71	DISTROBUCCIONES LUIS FRANCISCO DURAN OMAÑA DEL ORIENTE SAS	15.071.645	12.284.137	22,7%

72	SOCIEDAD DE ARTESANOS GREMIOS UNIDOS	15.071.608	14.963.078	0,7%
73	CERAMICA ANDINA LTDA.- EN ACUERDO DE REESTRUCTURACION	14.994.278	15.005.964	-0,1%
74	URIBE Y ABREO S.A.S.	14.565.912	16.446.985	-11,4%
75	TEJAR SANTA TERESA S.A	14.493.503	16.021.526	-9,5%
76	METALES Y FERROSOS DEL NORTE S.A.S.	14.271.029	11.265.028	26,7%
77	CONSTRUCTORA BARI S.A.S.	14.202.736	10.170.364	39,6%
78	COOPERATIVA PALMAS RISARALDA LTDA.	14.142.653	12.942.721	9,3%
79	FERCO LTDA FERRETERIA Y CONSTRUCCION	14.044.160	14.622.135	-4,0%
80	CONSTRUCTORA SERRANOVA S.A.S	13.867.382	11.780.984	17,7%
81	RETROMAQUINAS S.A.	13.552.908	13.290.719	2,0%
82	URBANIZADORA PAISAJE URBANO SAS	13.431.924	12.542.922	7,1%
83	CONSTRUCTORA J.R. LTDA.	13.355.604	6.471.555	106,4%
84	CONSTRUCTORA INTERNACIONAL BOLIVAR S.A.S.	13.336.738	5.519.195	141,6%
85	HOTELES CASA BLANCA S.A.	13.186.689	13.114.499	0,6%
86	PASTEURIZADORA LA MEJOR S.A.	13.127.121	13.370.921	-1,8%
87	SILVA RUIZ PEDRO ANTONIO	12.952.560	11.319.071	14,4%
88	MARUN MEYER PEDRO ALEJANDRO	12.912.059	10.798.450	19,6%
89	AVICOLA TORCOROMA S. A. `EN EJECUCION DEL ACUERDO DE REESTRUCTURACION`	12.832.126	8.070.304	59,0%
90	CONSTRUCTORA AMBIENTE S.A.S.	12.621.130	1.854.899	580,4%
91	COSAN S.A.S.	12.595.197	18.039.196	-30,2%
92	QBICO CONSTRUCCIONES S.A.S. QBICO S.A.S.	12.441.995	9.873.963	26,0%
93	INDUMINAS TASAJERO LTDA	12.393.526	11.901.745	4,1%
94	CASINOS Y SERVICIOS DEL CARIBE S.A.	12.330.335	11.838.129	4,2%
95	CONSTRUCCIONES Y NEGOCIOS SYLCO S.A.S.	12.304.561	12.026.697	2,3%
96	TRANSFORMADORES CDM LTDA	12.292.288	10.886.931	12,9%
97	CUCUTA DEPORTIVO FUTBOL CLUB S.A. EN REORGANIZACION	12.282.262	11.947.855	2,8%
98	CARBOEXCO C. I. LTDA.	12.255.673	17.738.225	-30,9%
99	GIL YEPEZ Y CIA. S. EN C. S.	11.997.000	11.996.589	0,0%
100	ENERGIZETT S.A. E.S.P.	11.981.858	1.911.418	526,9%

	RAZÓN SOCIAL	PASIVOS		
		2015	2.014	Variación
	TOTAL 100 EMPRESAS CON MÁS PASIVO	2.661.200.035	2.067.117.310	28,7%
1	CENTRALES ELECTRICAS DEL NORTE DE SANTANDER S.A ESP EMPRESA DE SERVICIOS PUBLICOS	517.370.990	351.323.715	47,3%
2	EMPRESA DE ACUEDUCTO Y ALCANTARILLADO DE CUCUTA S.A. E.S.P.	206.033.616	201.333.340	2,3%
3	ASEO URBANO S.A.S. E.S.P.	119.017.254	124.031.868	-4,0%
4	TRANSIVIC S.A.S.	99.122.122	99.122.122	0,0%
5	GASES DEL ORIENTE S.A. EMPRESA DE SERVICIOS PUBLICOS DOMICILIARIOS	89.618.276	71.811.392	24,8%
6	AGUAS KPITAL CUCUTA S.A. E.S.P.	75.378.719	N/D	
7	TERMOTASAJERO DOS S.A. E.S.P.	74.884.785	3.587.477	1987,4%
8	COMFAORIENTE	55.440.011	49.301.445	12,5%
9	ORGANIZACION LA ESPERANZA S.A.	55.003.086	57.109.763	-3,7%
10	MEDICAL DUARTE ZF S.A.S.	54.843.597	26.734.013	105,1%
11	HYUNDAI ENGINEERING CO LTD. SUCURSAL COLOMBIA	54.834.458	61.470.024	-10,8%
12	CERAMICA ITALIA S.A	44.379.857	39.542.106	12,2%
13	GRUPO INMOBILIARIO PAISAJE URBANO S.A.	40.549.435	35.671.485	13,7%
14	COMORIENTE S.A	37.957.148	31.099.468	22,1%
15	MUSSI ZAPATOS S.A.S.	36.196.723	24.986.727	44,9%
16	OFICINA DE DISEÑO CALCULOS Y CONSTRUCCIONES LTDA	34.059.848	50.185.658	-32,1%
17	COOPERATIVA AGROPECUARIA DEL NORTE DE SANTANDER.	32.811.857	24.576.750	33,5%
18	NORTESANTANDEREANA DE GAS S.A. E.S.P	31.808.847	22.014.953	44,5%
19	ACEITES Y GRASAS DEL CATATUMBO S.A.S.	31.359.761	12.991.072	141,4%
20	COOPERATIVA DE LA CONSTRUCCION EL PALUSTRE	30.146.324	23.129.388	30,3%
21	CONSTRUCTORA MONAPE S A S	27.759.273	20.303.924	36,7%
22	C I BULK TRADING SUR AMERICA LTDA	27.239.700	22.952.314	18,7%
23	PROMOTORA DE INVERSIONES S A S	26.936.200	22.125.588	21,7%
24	CLINICA SANTA ANA S.A.	26.040.204	16.930.316	53,8%
25	CONSTRUCTORA VIVIENDAS Y PROYECTOS S A S	25.470.935	21.195.846	20,2%
26	COMFAORENTE	22.527.034	41.411.723	-45,6%
27	FONDO DE EMPLEADOS DE LAS EMPRESAS PUBLICAS Y PRIVADAS DE NORTE DE SANTANDER	21.901.053	22.847.292	-4,1%
28	PALMICULTORES DEL NORTE S.A.S	20.849.168	N/D	
29	CLINICA SAN JOSE DE CUCUTA S.A.	20.318.471	22.841.070	-11,0%
30	CLINICA DE CANCEROLOGIA DEL NORTE DE SANTANDER LTDA.	18.151.533	13.447.171	35,0%

31	CUCUTA DEPORTIVO FUTBOL CLUB S.A. EN REORGANIZACION	17.760.110	16.031.177	10,8%
32	AMAYA DIAZ LIZARDO ANTONIO	17.649.460	14.982.707	17,8%
33	COMERCIAL TELLEZ SAS	17.407.840	12.622.559	37,9%
34	PAVIMENTOS Y CONSTRUCCIONES S.A.S.	15.425.041	8.186.806	88,4%
35	CARBOMINE S.A.S.	14.449.468	10.887.082	32,7%
36	COLPROYECTOS S.A.S.	14.296.317	12.593.468	13,5%
37	GRUPO NOVA S.A.	13.613.058	8.025.192	69,6%
38	CONSTRUCTORA BARI S.A.S.	13.161.361	9.321.151	41,2%
39	METALES Y FERROSOS DEL NORTE S.A.S.	13.104.622	9.870.370	32,8%
40	DISTRIBUIDORA SURTNORTE S.A.S	13.028.102	12.029.953	8,3%
41	SERVICIOS FUNERARIOS COOPERATIVOS DE NORTE DE SANTANDER - LOS OLIVOS	12.605.528	10.619.527	18,7%
42	CONSTRUCTORA AMBIENTE S.A.S.	12.578.936	1.807.924	595,8%
43	CONSTRUCTORA SAN FERNANDO DEL RODEO SAS	12.509.940	N/D	
44	INVERSIONES SAN JOSE DE CUCUTA S.A.	12.379.828	12.902.045	-4,0%
45	COOPERATIVA PALMAS RISARALDA LTDA.	11.972.581	10.145.630	18,0%
46	INVERSIONES VANGUARDIA LTDA.	11.663.520	9.202.390	26,7%
47	QBICO CONSTRUCCIONES S.A.S. QBICO S.A.S.	11.591.220	9.455.603	22,6%
48	CONSTRUCTORA SERRANOVA S.A.S	11.391.248	11.533.693	-1,2%
49	SOCIEDAD DE COMERCIALIZACION INTERNACIONAL EXCOMIN SAS	11.355.662	10.843.554	4,7%
50	VIVITAR CONSTRUCCIONES LTDA.	11.092.131	7.607.848	45,8%
51	URBANIZADORA PAISAJE URBANO SAS	11.003.971	10.113.404	8,8%
52	J.J. PITA Y CIA S.A.	10.655.970	11.194.680	-4,8%
53	CONSTRUCTORA INTERNACIONAL BOLIVAR S.A.S.	10.562.559	6.300.352	67,7%
54	C.I. LURO AGRO LTDA.	10.457.829	10.375.654	0,8%
55	ESTUDIOS Y SISTEMAS S.A.S	10.177.641	13.454.960	-24,4%
56	TEJAR SANTA TERESA S.A	10.003.199	9.211.434	8,6%
57	CARBONES DE TOLEDO SA	9.978.762	7.310.035	36,5%
58	SIGMA LTDA	9.570.330	9.326.092	2,6%
59	PROCAR INVERSIONES S EN C S	9.518.466	8.197.675	16,1%
60	EXARCOL S.A.S	9.517.323	N/D	
63	FONDO DE EMPLEADOS Y TRABAJADORES DE LAS EMPRESAS INDUSTRIALES Y DE SERVICIOS DEL NORTE DE SANTANDER	9.492.343	9.137.488	3,9%
61	CONSTRUCTORA J.R. LTDA.	9.437.209	2.086.040	352,4%
62	C.I. BRAYTEX S.A.	9.435.630	9.619.883	-1,9%
64	ARROCERA GELVEZ S.A.S.	9.429.565	9.069.932	4,0%
65	COMERCIALIZADORA INTERNACIONAL CARBONES ANDINOS DE AMERICA S A S	9.325.880	7.189.105	29,7%
66	URIBE Y ABREO S.A.S.	9.008.304	11.347.863	-20,6%
67	FRESENIUS MEDICAL CARE SERVICIO RENAL S.A.S.	8.851.733	5.432.155	63,0%
68	STOK MOTORS SAS	8.527.865	N/D	
69	FERCO LTDA FERRETERIA Y CONSTRUCCION	7.972.590	8.865.753	-10,1%

70	CONSTRUCTORA YADEL S.A.S.	7.900.190	7.156.261	10,4%
71	AL MAXIMO S.A.	7.877.982	6.473.590	21,7%
72	ARROCERA AGUA BLANCA S A S	7.876.000	2.810.617	180,2%
73	TRANSFORMADORES CDM LTDA	7.828.945	6.912.192	13,3%
74	CONSTRUCCIONES Y NEGOCIOS SYLCO S.A.S.	7.784.222	8.968.242	-13,2%
75	COMERCIALIZADORA MONTES DE COLOMBIA SAS	7.761.159	N/D	
76	COMERCIAL NOVAPPEL LTDA	7.703.173	7.688.130	0,2%
77	CERAMICA ANDINA LTDA.- EN ACUERDO DE REESTRUCTURACION	7.686.128	7.522.669	2,2%
78	COLMINAS MINERALES DE COLOMBIA S.A.S.	7.641.235	N/D	
79	LAR CONSTRUCTORES DE COLOMBIA S.A.S.	7.603.671	534.898	1321,5%
80	DISTROBUCCIONES LUIS FRANCISCO DURAN OMAA' A DEL ORIENTE SAS	7.536.596	4.959.133	52,0%
81	TELEVISION REGIONAL DEL ORIENTE LIMITADA CANAL TRO	7.357.733	5.878.706	25,2%
82	GRUPO IBSA CONSTRUCTORA VIVIENDAS SAS	7.347.082	5.204.314	41,2%
83	INDUMINAS TASAJERO LTDA	7.333.055	8.099.613	-9,5%
84	CI MINERCOQUE DE COLOMBIA LTDA	7.281.816	6.810.474	6,9%
85	CARBOEXCO C. I. LTDA.	7.007.212	11.195.130	-37,4%
86	HOSPICLINIC DE COLOMBIA SAS	6.915.084	N/D	
87	CLINICA NORTE S.A.	6.755.045	6.026.550	12,1%
88	GIL YEPEZ Y CIA. S. EN C. S.	6.752.000	6.466.969	4,4%
89	INDUSTRIA TECNICA DE CONCRETOS & CIA LIMITADA	6.741.722	1.975.592	241,3%
90	MARUN MEYER PEDRO ALEJANDRO	6.660.689	5.646.008	18,0%
91	MINEX COMPAÑ'IA INTERNACIONAL S.A C.I.	6.625.905	10.549.215	-37,2%
92	INVERSIONES GABRA S.A.S.	6.605.438	6.249.957	5,7%
93	ENERTEL S A	6.596.372	1.830.484	260,4%
94	PROYECTAR URBANO LTDA	6.571.145	11.508.867	-42,9%
95	C. I. LOGISTICA INTERNACIONAL DE NEGOCIOS LTDA.	6.553.248	11.300.226	-42,0%
96	CLINICA MEDICO QUIRURGICA S.A.	6.545.239	4.008.626	63,3%
97	EMPRESA DE SERVICIOS PUBLICOS DOMICILIARIOS DE VILLA ROSARIO EICVIRO	6.419.740	4.480.837	43,3%
98	CONSTRUCCION ELECTRICIDAD E INSTRUMENTACION INDUSTRIAL LTDA	6.410.958	8.204.437	-21,9%
99	ANCLAJES PILOTES INGENIERIA S.A.S.	6.405.111	6.413.116	-0,1%
100	COSAN S.A.S.	6.351.323	12.559.554	-49,4%
96	TERMINAL DE TRANSPORTES DE PASAJEROS Y CARGA DE SAN JOSE DE CUCUTA S.A.	6.290.630	589.912	966,4%
97	COMERCIALIZADORA INTERNACIONAL SURAMERICANA DE INVERSIONES S A S CI SURINTER	6.259.966	N/D	
98	IMPORTADORA FERTIPETROLEOS TASAJERO LIMITADA	6.229.791	7.466.927	-16,6%
99	C.I COLDIMEX LTDA	6.013.287	6.068.564	-0,9%
100	COMERCIALIZADORA GOMEZ Y GOMEZ SAS	5.997.716	4.578.306	31,0%

	RAZÓN SOCIAL	PATRIMONIO		
		2015	2.014	Variación
	TOTAL 100 EMPRESAS CON MÁS PATRIMONIO	2.880.059.059	2.844.370.221	1,3%
1	TERMOTASAJERO DOS S.A. E.S.P.	572.064.237	536.706.610	6,6%
2	CENTRALES ELECTRICAS DEL NORTE DE SANTANDER S.A ESP EMPRESA DE SERVICIOS PUBLICOS	248.955.905	516.218.658	-51,8%
3	INVERSIONES GOLF TENNIS S A	141.791.065	138.230.394	2,6%
4	EMPRESA DE ACUEDUCTO Y ALCANTARILLADO DE CUCUTA S.A. E.S.P.	139.775.949	145.409.154	-3,9%
5	INVERSIONES SAN JOSE DE CUCUTA S.A.	138.684.563	123.511.804	12,3%
6	GASES DEL ORIENTE S.A. EMPRESA DE SERVICIOS PUBLICOS DOMICILIARIOS	105.207.843	71.146.857	47,9%
7	CERAMICA ITALIA S.A	97.831.583	98.367.023	-0,5%
8	ASEO URBANO S.A.S. E.S.P.	81.157.060	69.406.991	16,9%
9	NORTESANTANDEREANA DE GAS S.A. E.S.P	74.522.368	111.603.949	-33,2%
10	COMFANORTE	53.621.904	46.094.171	16,3%
11	CLINICA SAN JOSE DE CUCUTA S.A.	53.171.027	49.154.752	8,2%
12	AGUAS KPITAL CUCUTA S.A. E.S.P.	40.698.185	120.603.615	-66,3%
13	COMERCIAL INDUSTRIAL NACIONAL S. A.	40.426.780	44.074.795	-8,3%
14	COMFAORIENTE	37.020.309	32.065.396	15,5%
15	COMPAÑIA MINERA CERRO TASAJERO S.A.	35.543.458	33.550.379	5,9%
16	INVERFAMA S.A.	34.395.282	33.406.678	3,0%
17	TRANSIVIC S.A.S.	33.242.129	1.870.494	1677,2%
18	SIGMA LTDA	32.878.977	32.885.024	0,0%
19	OFICINA DE DISEÑO CALCULOS Y CONSTRUCCIONES LTDA	32.524.565	27.865.696	16,7%
20	YILCOQUE S.A.S.	32.338.436	N/D	
21	MEDICAL DUARTE ZF S.A.S.	31.824.321	4.988.041	538,0%
22	PROTURNO LIMITADA PROMOCIONES TURISTICAS DEL NORTE LIMITADA	29.966.743	29.825.578	0,5%
23	COOPERATIVA AGROPECUARIA DEL NORTE DE SANTANDER.	24.711.617	22.816.174	8,3%
24	TERMINAL DE TRANSPORTES DE PASAJEROS Y CARGA DE SAN JOSE DE CUCUTA S.A.	22.610.828	17.339.044	30,4%
25	CLINICA SANTA ANA S.A.	22.032.586	14.217.812	55,0%
26	PLASTICOS FORMOSA LIMITADA	21.051.423	5.915.357	255,9%
27	CLINICA NORTE S.A.	20.779.518	20.677.711	0,5%
28	HYUNDAI ENGINEERING CO LTD. SUCURSAL COLOMBIA	20.153.411	760.160	2551,2%

29	PROCAR INVERSIONES S EN C S	17.870.022	15.782.598	13,2%
30	CARBOMINE S.A.S.	17.128.175	17.874.533	-4,2%
31	INMOBILIARIA ATRIUM S.A.	17.015.223	16.890.216	0,7%
32	ORGANIZACION LA ESPERANZA S.A.	16.923.548	N/D	
33	INVERSIONES Y NEGOCIOS AC S A	15.592.205	2.569.141	506,9%
34	SOCIEDAD DE ARTESANOS GREMIOS UNIDOS	15.009.423	14.942.967	0,4%
35	AGUA DE LOS PATIOS S.A. E.S.P.	13.478.390	12.845.839	4,9%
36	SILVA RUIZ PEDRO ANTONIO	12.952.560	11.319.071	14,4%
37	PROMOTORA DE INVERSIONES S A S	12.898.218	11.704.657	10,2%
38	CONSTRUCTORA MONAPE S A S	12.804.557	12.004.591	6,7%
39	CONSTRUCCIONES Y PAVIMENTOS VIALES DE COLOMBIA S.A.S	12.506.307	11.429.615	9,4%
40	RETROMAQUINAS S.A.	12.372.715	11.445.557	8,1%
41	LADRILLERA CASABLANCA S.A.	11.966.851	11.509.008	4,0%
42	C.I. LOGISTICA INTERNACIONAL DE NEGOCIOS S.A.S.	11.423.248	N/D	
43	MINER COQUE DEL NORTE LTDA	11.129.198	5.283.862	110,6%
44	GRUPO NOVA S.A.	10.731.276	10.258.470	4,6%
45	INVERSIONES GABRA S.A.S.	10.697.140	10.720.976	-0,2%
47	CONSTRUCTORA SAN FERNANDO DEL RODEO SAS	10.436.424	5.331.561	95,7%
48	ORGANIZACION HOTELERA ARCOS Y CIA. S.A.S.	10.413.155	6.270.785	66,1%
49	CASINOS Y SERVICIOS DEL CARIBE S.A.	10.308.708	9.776.206	5,4%
50	J.J. PITA Y CIA S.A.	10.135.660	10.164.632	-0,3%
46	COMERCIAL NOVAPPEL LTDA.	10.051.215	N/D	
51	COMORIENTE S.A	9.858.437	9.260.145	6,5%
52	TRANSPORTES PUERTO SANTANDER S.A. TRASAN S.A.	9.683.821	N/D	
53	SERVICIOS FUNERARIOS COOPERATIVOS DE NORTE DE SANTANDER - LOS OLIVOS	9.672.852	8.224.378	17,6%
54	HOTELES CASA BLANCA S.A.	9.595.959	9.630.251	-0,4%
55	RAYOTEX S.A.	9.387.242	13.408.289	-30,0%
56	CLINICA MEDICO QUIRURGICA S.A.	9.347.843	6.118.115	52,8%
57	MUSSI ZAPATOS S.A.S.	9.175.669	6.231.316	47,3%
58	AL MAXIMO S.A.	8.947.794	8.467.625	5,7%
59	TELEVISION REGIONAL DEL ORIENTE LIMITADA CANAL TRO	8.870.598	8.347.826	6,3%
60	ARROCERA GELVEZ S.A.S.	8.837.034	9.281.670	-4,8%
61	COMERCIAL TELLEZ SAS	8.640.158	6.751.291	28,0%
62	AVICOLA TORCOROMA S. A. `EN EJECUCION DEL ACUERDO DE REESTRUCTURACION`	8.617.403	3.429.162	151,3%
63	PASTEURIZADORA LA MEJOR S.A.	8.474.608	9.089.096	-6,8%
64	COOPERATIVA MULTIACTIVA COOHEM	8.444.127	7.078.045	19,3%
65	DROCENTRO LIMITADA	8.259.364	8.394.371	-1,6%
66	INVERGRANCO S.A.S.	8.245.200	7.953.333	3,7%
67	C.I. FERKA EXPORT S.A.S.	8.202.832	8.202.832	0,0%

68	ENERGIZETT S.A. E.S.P.	8.057.697	755.446	966,6%
69	AMAYA DIAZ LIZARDO ANTONIO	7.987.547	6.952.297	14,9%
70	MIPCE MANTENIMIENTO INDUSTRIAL PETROLERO LTDA	7.982.409	7.475.877	6,8%
71	CONTEXTO INMOBILIARIO S.A.S	7.837.807	3.924.307	99,7%
72	ASOCIACION GREMIAL DE PRODUCTORES DE PALMA AFRICANA DE CAMPO DOS	7.658.399	N/D	
73	DISTROBUIONES LUIS FRANCISCO DURAN OMAÑA DEL ORIENTE SAS	7.535.049	7.325.004	2,9%
74	IMPORMAR DE COLOMBIA S.A.S.	7.500.000	6.257.000	19,9%
75	SOCIEDAD DE COMERCIALIZACION INTERNACIONAL EXCOMIN SAS	7.495.923	8.764.387	-14,5%
76	VIÑ'EDOS ARIJAU LTDA	7.493.257	N/D	
77	CONSTRUCTORA TENIS S. A .S.	7.351.541	7.659.770	-4,0%
78	ESTUDIOS Y SISTEMAS S.A.S	7.320.071	7.092.785	3,2%
79	CERAMICA ANDINA LTDA.- EN ACUERDO DE REESTRUCTURACION	7.308.149	7.483.295	-2,3%
80	CUELLAR VALENCIA CIA LTDA	7.279.900	422.200	1624,3%
81	PAVIMENTOS Y CONSTRUCCIONES S.A.S.	7.149.024	5.191.089	37,7%
82	EPALZA FRANCO DIOSEMIRO	7.067.380	3.121.323	126,4%
83	CARBONES DE TOLEDO SA	6.830.053	6.679.414	2,3%
84	UNIDAD HEMATOLOGICA ESPECIALIZADA IPS SAS	6.796.903	5.655.973	20,2%
85	COOPERATIVA MULTIACTIVA DE TRABAJADORES DE NORTE DE SANTANDER LIMITADA	6.626.934	6.256.221	5,9%
86	EMPRESA DE TRANSPORTES TONCHALA S. A. TRANSTONCHALA S. A.	6.419.707	6.338.932	1,3%
87	INVERSIONES SANCARO S.A.S	6.350.008	5.468.781	16,1%
88	COOPERATIVA DE PRODUCTORES DE CARBON DE CERRO GUAYABO LTDA COOPROCARCEGUA LTDA.	6.257.645	N/D	
89	MARUN MEYER PEDRO ALEJANDRO	6.251.370	4.973.579	25,7%
90	COSAN S.A.S.	6.243.874	5.479.642	13,9%
91	RENTABIEN S.A.	6.223.941	5.659.000	10,0%
92	PALMICULTORES DEL NORTE S.A.S	6.194.020	4.456.283	39,0%
93	INDUSTRIAS CELCO DEL NORTE S.A.S.	6.122.041	6.028.540	1,6%
94	FERCO LTDA FERRETERIA Y CONSTRUCCION	6.071.570	5.756.382	5,5%
95	CLUB DEL COMERCIO DE CUCUTA S A	6.025.165	4.442.853	35,6%
96	NEIRA DUQUE S EN C S	6.002.501	5.863.087	2,4%
97	GRUPO GENARO VILLAMIZAR S.A.S.	5.955.033	136.189	4272,6%
98	CENTRO DE DIAGNOSTICO AUTOMOTOR DE CUCUTA LIMITADA - CEDAC	5.899.536	5.510.564	7,1%
99	PRODUCTOS ESPECIALES DE CONCRETO S A	5.853.297	5.753.864	1,7%
100	INSTITUTO DE PROGRAMACION Y SISTEMAS DEL NORTE LTDA.	5.824.077	781.787	645,0%

	Exportador (NIT - Razón social)	EXPORTADORAS		
		2.015	2.014	Variación
		Valor FOB USD	Valor FOB USD	
1	METALES Y FERROSOS DEL NORTE S.A.S	39.989.713,4	38.195.541,0	4,7%
2	C I INTERAMERICAN CONMINAS SAS	35.585.211,5	49.851.992,0	-28,6%
3	C.I. MINER COQUE DE COLOMBIA LTDA	24.063.061,0	20.548.779,0	17,1%
4	COMERCIALIZADORA Y RECICLADORA JACA S.A.S.	10.384.195,2	9.177.368,0	13,2%
5	CI FRONTIER COAL S.A.S	6.459.595,6	11.139.870,3	-42,0%
9	GLOBAL MINERALS COLOMBIA S.A.S.	4.813.693,1	N/D	
6	YILCOQUE S.A.S.	4.811.325,0	1.229.516,0	291,3%
8	RECUPERADORA ARMETAL DE COLOMBIA S.A.S	4.427.131,6	N/D	
10	CARBOEXCO C I LIMITADA EN CONCORDATO	3.988.322,9	15.555.933,0	-74,4%
11	CERAMICA ITALIA S.A.	3.700.905,0	9.955.559,0	-62,8%
13	MINEX COMPAÑIA INTERNACIONAL S.A. C I	3.427.139,3	9.090.040,3	-62,3%
12	COQUIZADORA DEL NORTE LTDA	3.383.429,8	4.655.307,8	-27,3%
14	C.I. MACROEXPORT GUTIERREZ Y RAMIREZ S.A.S.	2.494.997,5	2.159.852,7	15,5%
16	COMERCIALIZADORA MUNDIAL DE EXPORTACIONES	2.088.889,4	3.526.405,6	-40,8%
15	RR EXPORTADORES SAS	2.078.969,8	N/D	
18	CUBEROS PINILLA RAUL ANTONIO	1.545.632,4	2.095.331,9	-26,2%
17	INDUMINAS TASAJERO LIMITADA	1.537.524,7	614.341,6	150,3%
19	C.I BULK TRADING SUR AMERICA LTDA.	1.427.296,8	10.977.081,0	-87,0%
21	SOCIEDAD DE COMERCIALIZACIÓN INTERNACIONAL EXCOMIN SOCIEDAD POR ACCIONES SIMPLIFICADA	1.256.176,5	10.751.119,0	-88,3%
20	GRUPO NOVA S.A.	1.242.787,1	1.194.098,6	4,1%
23	LADRILLERA CASA BLANCA S.A.	979.763,1	990.506,9	-1,1%
24	ESCALANTE PEÑARANDA LEONARDO	949.997,5	284.589,0	233,8%
22	SIGMA LTDA	684.940,0	798.997,7	-14,3%
26	G.O. INTERNACIONAL TRADE S.A.S.	631.878,4	N/D	
27	CARBONES INTERSURESTE S.A.S.	615.707,2	N/D	
25	TEJAR DE PESCADERO S.A. EN ACUERDO DE REESTRUCTURACION	508.533,0	652.377,1	-22,0%